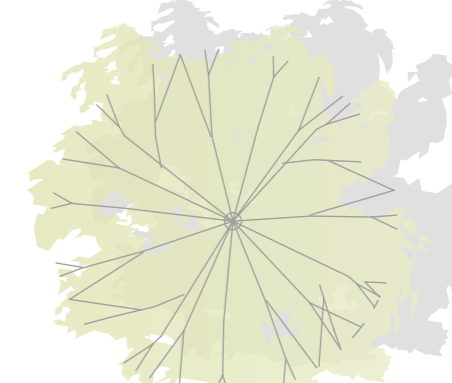
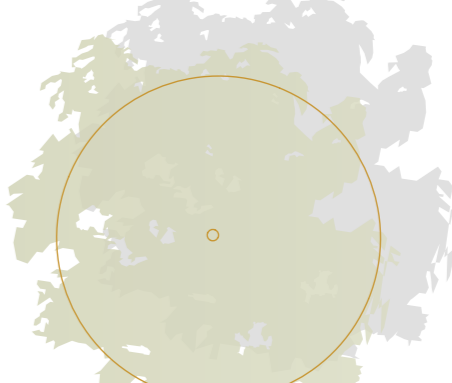


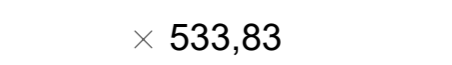
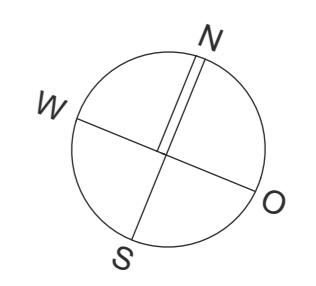




-  Baum neu
-  Baum Bestand
-  Grenze Bearbeitungsgebiet
-  geplante Geländehöhe
-  vorhandene Geländehöhe

ENTWURF



Neubau der 'Mali'-Sporthalle
Adenauerallee, Biberach an der Riß

Grundriss Außenanlagen M 1:200
+0.00 = FFB Eingangsebene = 533.00 ü. NN

Bauherr
Stadt Biberach an der Riß
vertreten durch Herrn Baubürgermeister Kuhlmann
Museumstraße 2, 88400 Biberach an der Riß

Architekten
D'Inka Scheible Hoffmann Lewald Architekten
Partnerschaft mbB
Kelterweg 20, 70734 Fellbach
Tel.: 0711/258 59 95 - 0
Mail: m.lewald@dishl.de

Stand 20.12.2018