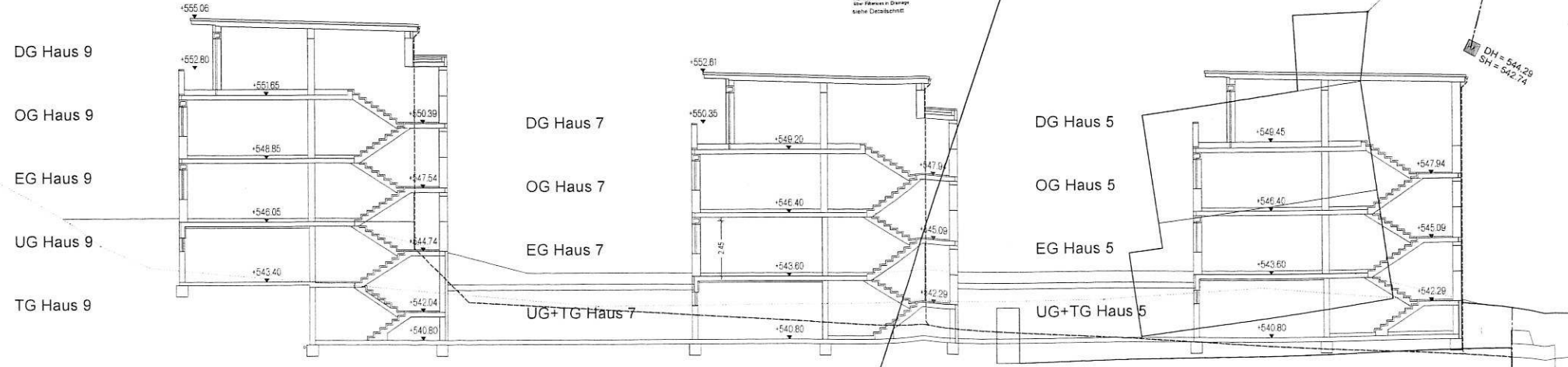
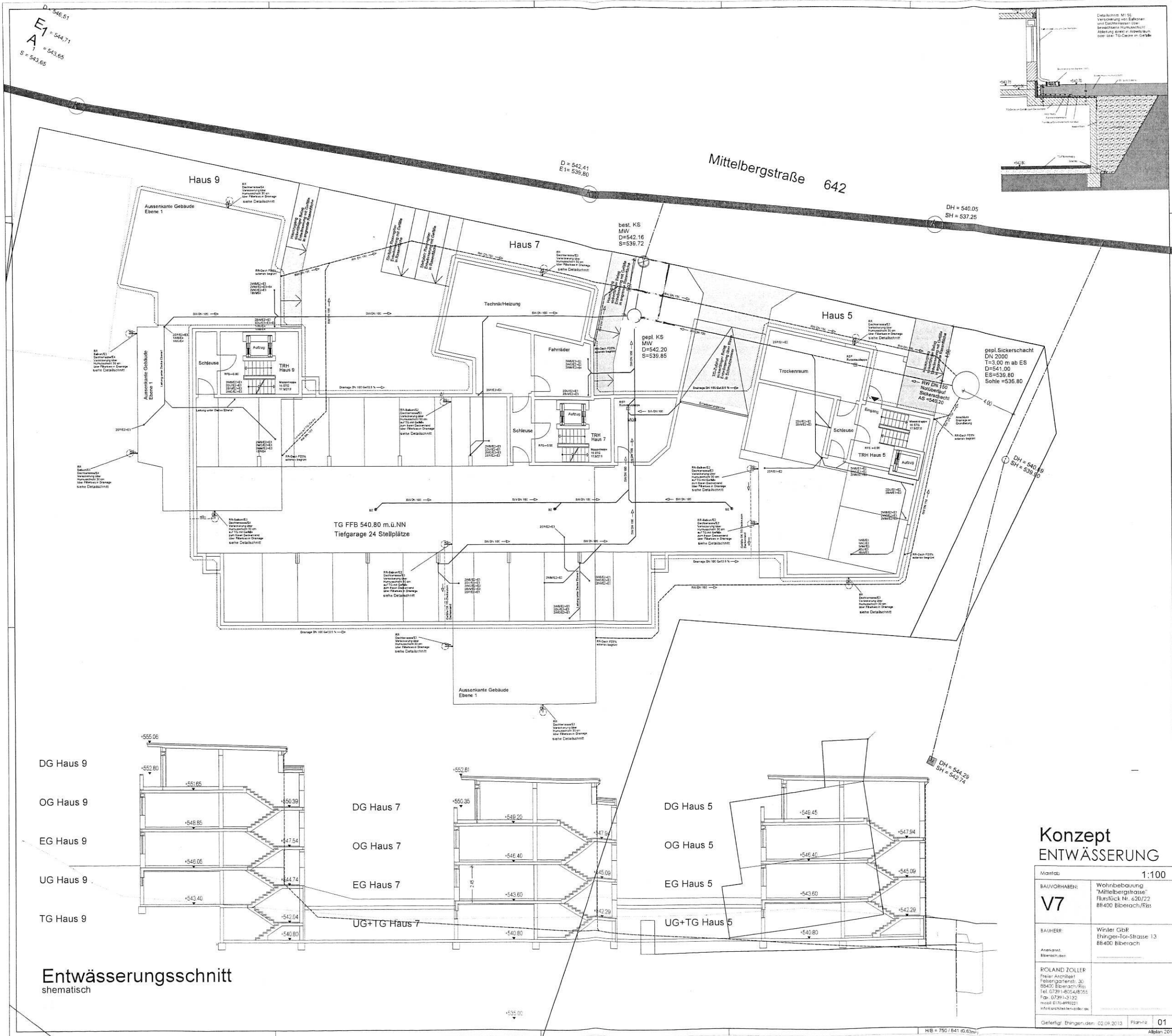
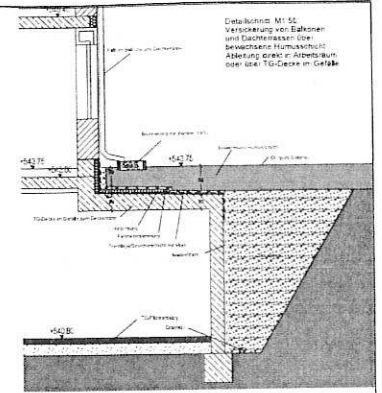


D = 546,51
 E1 = 544,71
 A = 543,65
 S = 543,65



Entwässerungsschnitt
 schematisch

Konzept ENTWÄSSERUNG

Maßstab:	1:100
BAUVORHABEN:	Wohnbebauung Mittelbergstraße Flurstück Nr. 626/22 88400 Biberach/Riß
BAUHER:	Winter GbR Etinger-Tal-Strasse 13 88400 Biberach
Anerkand. Biberach, den	
ROLAND ZOLLER Freier Architekt Fettingenfernst. 30 88402 Eberstadt/Riß Tel. 07391-8554/8755 Fax. 07391-21132 mail: 07391@zoller.de info@architekt-zoller.de	
Gefertigt: Etingen, den: 02.09.2013	Plan-Nr.: 01